

# دليل توضيحي لنظام فكست

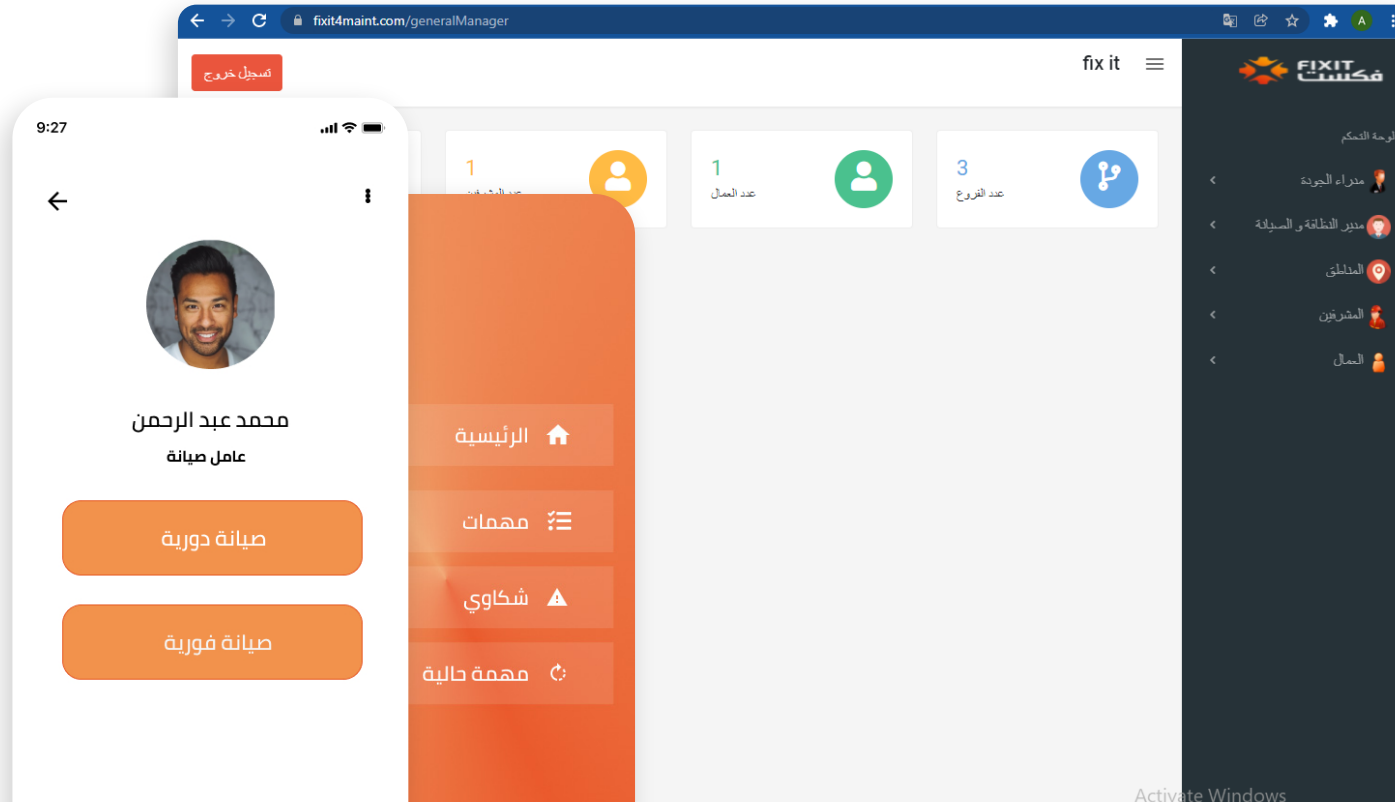


FIXIT  
فكست

# التعريف بالنظام

# نظام فكست

فكست هو نظام لإدارة مهام الصيانة والنظافة في محطات الوقود ومراكز الخدمة بشكل احترافي ومتكامل مع واجهة سهلة الاستخدام وعملية لكافة المستخدمين



# مزايا النظام

يتيح النظام انشاء المهام المتعلقة بالصيانة والنظافة الدورية والطارئة ومتابعة حالة كل مهمة من حيث تنفيذها مع الصور والتأكيد من قبل المشرفين ومسؤولي الصيانة والنظافة



يمكن النظام طباعة عشرات التقارير التي توضح كافة التفاصيل المتعلقة بأداء المهام لكل عامل ووضع كل محطة من ناحية الصيانة والنظافة وكافة أوامر الصيانة التاريخية



كما يوفر التطبيق للعاملين والشركات المُتعاقد معها قائمة بالمهام اليومية الواجب تنفيذه



من مزايا النظام ضبط الجودة على كافة المراحل من خلال وجود حساب خاص للمسؤول عن الجودة في الشركة



يحتوي النظام على اكثر من 200 واجهة لمختلف المستخدمين تتيح للمنشأة التحكم الكامل بعملية الصيانة والنظافة وضبطها



وحمل التطبيق fix it من متجر Android و IOS

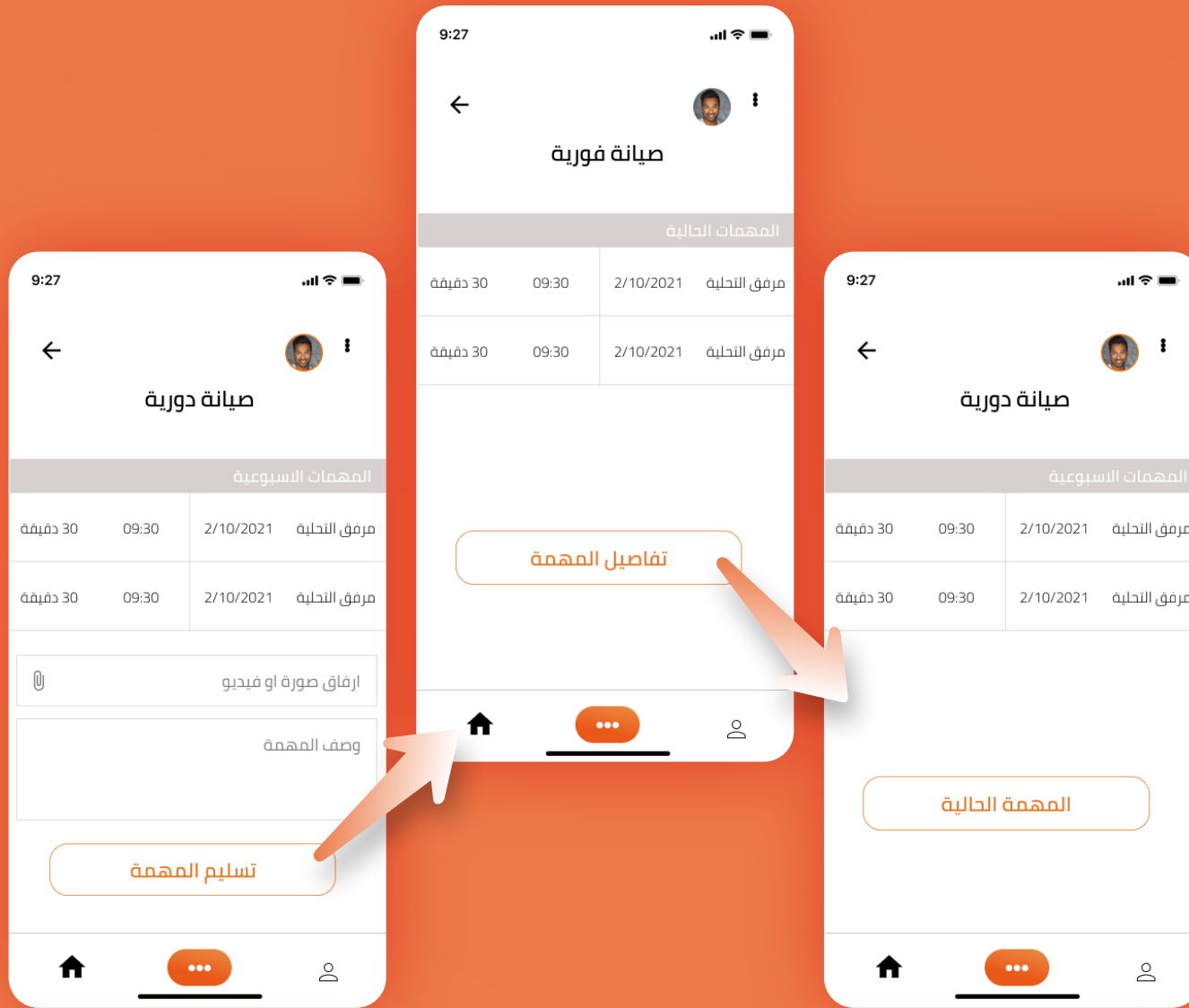
احصل الان على نسختك على النظام  
من الموقع [fixit4maint.com](http://fixit4maint.com)  
او امسح رمز الاستجابة السريعة



نبذة عامة عن النظام

# متابعة المهام

1



في هذه الخطوة سيتمكن العامل من توثيق سير الاعمال للمشرف .. كما ستكون المهام الحالية و التامة قد جدولت بعد أتمامها

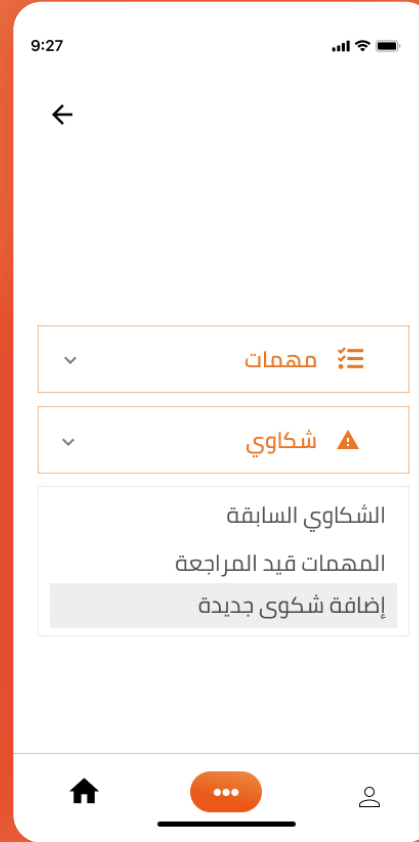
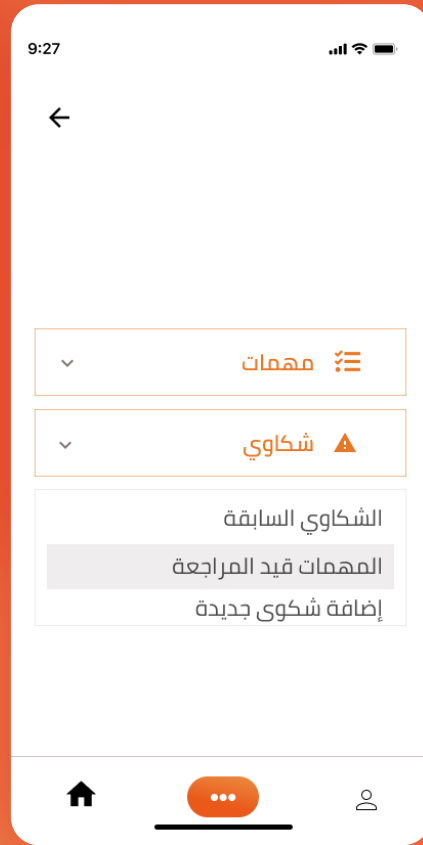
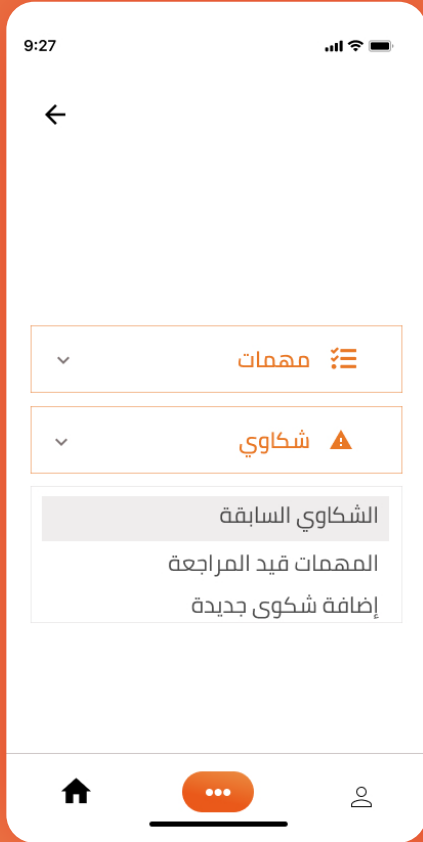
# متابعة المهام

1



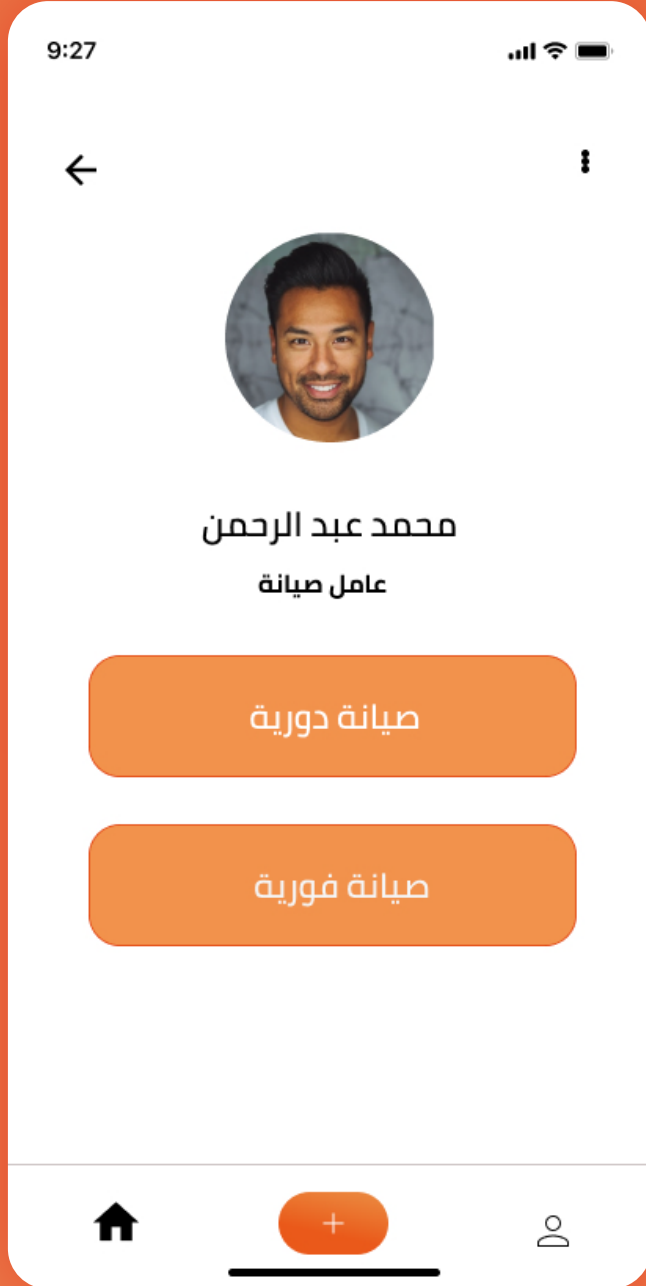
سيتمتعين على العامل تصوير  
أتمام المهام الموكلة له  
لتوثيقها ومراجعتها من  
المشرف

## رفع الشكاوى 2



سيتمكن عامل المحطة من رفع الشكاوي وتوثيقها للمشرف لمباشرة إمكانية حلها





1 إضافة وإزالة العمال

1

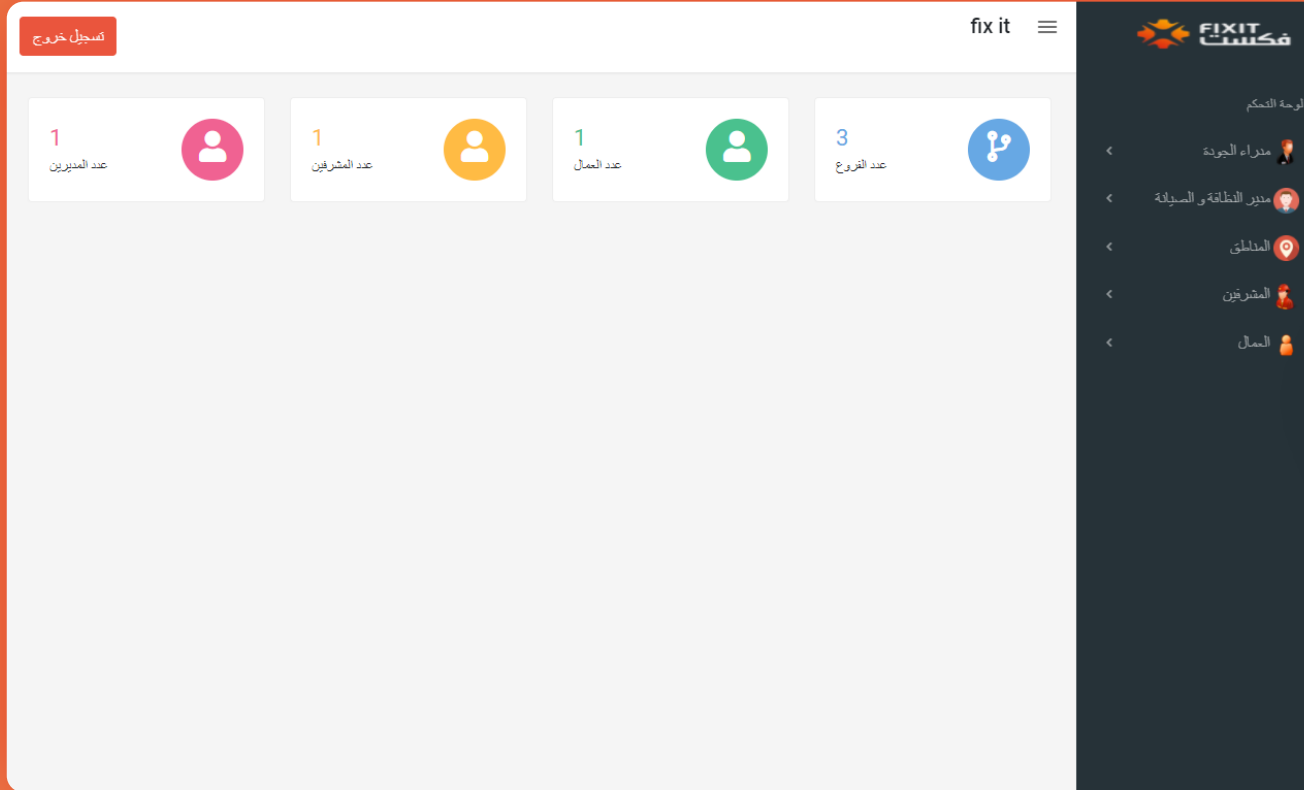
2 تدقيق الشكاوى ورفعها لمدير الصيانة

2

3 استعراض المهام وتأكيد اتمامها

3

# المدير العام



إضافة مدير الصيانة

1

إضافة مدير الجودة

2

إضافة العمال

3

إضافة المشرفين

4

إضافة المناطق

5

# واجبات النظام

الواجهة الخاصة بـ

# المدير العام



# صفحة تسجيل الدخول

The image shows a registration form for FIXIT (فكست) with the following fields and callouts:

- النوع** (Type): A dropdown menu with "مدير عام" (General Manager) selected. Callout: **إختيار نوع الحساب** (Select account type).
- البريد الالكتروني** (Email): A text input field containing "eman@gmail.com". Callout: **البريد الالكتروني** (Email).
- كلمة المرور** (Password): A text input field with a password icon and masked characters. Callout: **كلمة المرور** (Password).
- تسجيل دخول** (Login): A blue button at the bottom of the form. Callout: **تسجيل الدخول** (Login).

# إضافة مشرف جديد

تسجيل خروج

fix it

لوحة التحكم

قائمة مدراء الجودة

قائمة مدير النظافة و الصيانة

قائمة المناطق

قائمة المشرفين

عرض لائحة المشرفين

إضافة مشرف جديد

قائمة العمال

إضافة مشرف جديد

اسم المشرف

الاسم

بريده الالكتروني

البريد الالكتروني

كلمة المرور

كلمة المرور

الهاتف

رقم الهاتف

رقم الهوية

رقم الهوية

الرقم الوظيفي

الرقم الوظيفي

المنطقة

المنطقة

إيمان و هي مدير الصيانة و النظافة

مدير النظافة و الصيانة

إضافة

مدير النظافة و الصيانة التابع له

اكمال عملية الاضافة

Activate Windows  
Go to Settings to activate Windows.

الواجهة الخاصة بـ  
**المشرف**



# صفحة تسجيل الدخول

The image shows a login form for the FIXIT website. The form is titled "تسجيل دخول" (Login) and features the FIXIT logo at the top. It includes four main input fields: a dropdown menu for account type (currently set to "مشرف" - Admin), an email address field (containing "eman@gmail.com"), a password field (masked with dots and a visibility icon), and a blue "تسجيل دخول" (Login) button. Four orange callout boxes with white text and lines pointing to the respective fields are present: "إختيار نوع الحساب" (Account type selection) points to the dropdown, "البريد الالكتروني" (Email) points to the email field, "كلمة المرور" (Password) points to the password field, and "تسجيل الدخول" (Login) points to the button.

النوع

مشرف

إختيار نوع الحساب

البريد الالكتروني

eman@gmail.com

البريد الالكتروني

كلمة المرور

كلمة المرور

تسجيل دخول

تسجيل الدخول



# قائمة المشرفين

The screenshot shows the supervisor interface for fixit4maint.com. The browser address bar displays 'fixit4maint.com/supervisor'. The page features a top navigation bar with a 'تسجيل خروج' (Logout) button on the left and the 'fix it' logo on the right. A central dashboard card displays '1 عدد العمال' (1 Number of workers) with a blue circular icon containing a white network symbol. A dark sidebar on the right contains a menu with the following items: 'لوحة التحكم' (Dashboard), 'قائمة العمال' (Workers list), 'قائمة الشكاوي' (Complaints list), 'قائمة المهام الفورية للعمال' (Urgent tasks for workers list), 'قائمة المهام الدورية للعمال' (Regular tasks for workers list), 'المهام المخصصة للفرق' (Custom tasks for teams), and 'المهام المخصصة للشركات الراعية' (Custom tasks for sponsors). A 'تسجيل الخروج' (Logout) button is also present in the top left corner of the page content.

تسجيل الخروج

fix it

1  
عدد العمال

عدد العمال المتواجدين

الاعدادات

لوحة التحكم

قائمة العمال

قائمة الشكاوي

قائمة المهام الفورية للعمال

قائمة المهام الدورية للعمال

المهام المخصصة للفرق

المهام المخصصة للشركات الراعية

Activate Windows  
Go to Settings to activate Windows.

شكرا لكم

